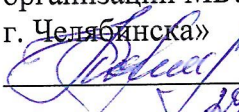


СОГЛАСОВАНО:

Председатель первичной профсоюзной
организации МБУДО «ДК «Ровесник»
г. Челябинска»


Ковальчук Т.Н.
29.12.2023

(дата)

УТВЕРЖДЕНО:

Директор
МБУДО «ДК «Ровесник» г. Челябинска»

Широченкова Н.В.

28.12.2023 г. пр. № 266

(дата)



**Инструкция для обучающихся
по правилам безопасности при работе на швейной машине**

ИОТ № 067-2023

1. Общие требования безопасности

- К выполнению работ на швейной машине под руководством педагога допускаются обучающиеся, прошедшие инструктаж по охране труда и не имеющие противопоказаний по состоянию здоровья.
- При работе на швейной машине возможно воздействие на работающих следующих опасных производственных факторов:
 - травмирование рук машинной иглой;
 - травмирование вращающимися частями швейной машины.
- При выполнении ручных работ должна использоваться спецодежда: фартук и косынка.
- При несчастном случае пострадавший или очевидец несчастного случая обязан немедленно сообщить об этом педагогу.
- В процессе работы необходимо соблюдать правила ношения спец одежды, правила личной гигиены и содержать в чистоте рабочее место.

2. Требования безопасности перед началом работы

- Надеть спецодежду, волосы убрать под косынку.
- Вместе с педагогом проверить состояние швейной машины.
- Подготовить рабочее место, убрать лишние предметы со стола.
- Убрать посторонние предметы с платформы швейной машины.
- Удалить из обрабатываемого изделия иголки и булавки.
- Получить у педагога шпульный колпачок.
- Поставить машину на рабочий ход, заправить верхнюю и нижнюю нитки.
- При подготовке к работе швейной машины с ножным приводом не держать ногу на педали.

3. Требования безопасности во время работы

- Свет на рабочую поверхность должен падать слева или спереди.
- Сидеть необходимо прямо, на всей поверхности стула, слегка наклонив голову вперёд.
- Расстояние между обучающимся и корпусом машины должно быть 10-15 см.
- Ноги должны опираться на пол всей ступней.
- Стул должен стоять напротив иглы.
- Изделие должно находиться на расстоянии 30-40 см от глаз.
- Следить за правильным положением рук.

4. Требования безопасности во время работы


- При обнаружении неполадок в работе швейной машины прекратить работу и сообщить об этом педагогу.
- При получении травмы немедленно прекратить работу и сообщить об этом педагогу.

5. Требования безопасности по окончанию работы

- Проверить наличие рабочего инструмента.
- Удалить из машины верхнюю и нижнюю нитку, шпульный колпачок сдать педагогу.
- Привести в порядок рабочее место.
- Снять спецодежду и помыть руки с мылом.

Инструкция разработана:


Методист МБУДО «ДДК «Ровесник»
г. Челябинска»

 / Дороганова А.Н./
(личная подпись) Ф.И.О.

« 29 » декабря 2023г.

Согласовано:

Зам. директора по АХР МБУДО «ДДК
«Ровесник» г. Челябинска»

 /Попов К.В./
(личная подпись) Ф.И.О.

« 29 » декабря 2023г.